


Kan je na het lezen van het prentenboek: 'De koning van Bubbeda, een snertsprookje' geen genoeg krijgen van de koning en zijn grappige lakeien? Dan kan je je lol op met dit printheerlijk doeboekje. Lekker puzzelen, plakken en knippen met de koning en zijn lakeien!

Veel plezier!!!


Speel nog meer spelletjes op [snertsprookje.nl](http://snertsprookje.nl)

# Printheerlijk doeboek

De koning van Bubbeda  
Een snertsprookje



# Kijkdoos



# Kijkdoos



2.

19.

# Oplossingen

4. Zoek de 10 verschillen in de koninklijke badkamer



4.

## Snoepjesjacht!

Welke snoepjes kan je vinden in het boek? Er blijft er eentje over! Welke?

- spekjes
- engelsedrop
- appelflap
- tumtummetje
- suikerwafel
- stroopwafel
- pepernoten
- snoepspatjes
- Bosche bollen
- donut
- snoephorloge
- croissant
- snoepkers

12.

9. Doolhof



Help de koning de weg terug te vinden naar zijn kasteel.

Wat is niet normaal in de ridderzaal?

13.



kruis aan welke anders is dan de andere drie.

# Puzzel



3.




## 4. Zoek de 10 verschillen in de koninklijke badkamer



## Ontwerp je eigen behang




Teken een leuk  
motiefje met  
lekkere snoepjes  
gebruik deze  
voor je kijkdoos.





16.

# Majesteitsmemory



5.


# Majesteitsmemory





6.

# Majesteitsmemory



15.

# Majesteitsmemory



# zoek in het boek


14.



Hier hangen de verkleedkleden van de koning van Bubbeda. Welke sprookjes speelde hij al na?




A



B








C



D







E



F






Welke horen bij elkaar?  
Zet de letter in het vierkantje

Vink aan: gevonden in het boek!

# zoek in het boek



\* Kijk naar de ramen? Wat gebeurt daar?

\* Zie je de knuffel bijna op elke bladzijde?



Bekijk de laatste bladzijde:

- \* Wat doen de zes lakeien?
- \* Wat doet de koning?
- \* Wat doet de slager?
- \* Wat doet de knuffel?
- \* Zie je het kussende stelletje?



7.

Hoe maak je

# smant

geheim recept uit  
De koning van Bubberla



2 wortels

(zonder konijn!)

1. Breng het water met de erwten en de bouillonblokjes aan de kook.



2 liter water

2 bouillonblokjes

500 gram spliterwten



Prei 2x

2. Snij de wortel, prei, knolselderij en de selderij in kleine stukjes en doe ze in de pan erbij.

Doe er eventueel nog wat rookworst bij



Een paar takjes selderij

Knolselderij (de grootste die je kan vinden!)


3. Laat alles enkele uren pruttelen, totdat je lepel rechtop in de pan blijft staan.



Smakelijk!!!



## Wat is niet normaal in de ridderzaal?





# Snoepjesjacht!



spekjes  
engelsedrop



appelflap



tumtummetje



suikerwafel



stroopwafel  
pepernoten  
snoephartjes



Bossche bollen



donut



snoephorloge



croissant



snoepkers

Welke snoepjes  
kan je vinden in het boek?  
Er blijft er eentje over! Welke?

# Doolhof



Help de koning de weg terug te vinden naar zijn kasteel.



10.

11.

# Kijkdoos

Neem een schoenendoos. knip plak en versier!  
De koning van Bubbeda kan je zelfs met  
een touwtje aan de bovenkant hangen!

